


educo[®]
hands-on education

WEIGHT TUBES



Gewichtenkokers
Gewichtsköcher
Ensemble de poids
Cilindros de peso
触觉之重量筒
E522821

CONTENTS



Inhoud
Inhalt
Contenu
Contenido
产品组件





educo®



WEIGHT TUBES

Mathematics  Language  Motor skills 

OBJECTIVE

-  Compare and order weight measures
-  Sort by weight
-  Practice communication and collaboration
-  Practice fine motor skills

EXPLANATION

1

Play together. Take out all tubes from the holder. Shake each tube and feel how heavy it is. Search for the tube with the same weight and place back in the holder.



2

Check if you have done it correctly by turning over the tubes. The tubes with the same weight have the same colour sticker on the bottom.



TIPS





- Play together. Place all tubes on the table and play memory. Try to find two of the same tubes.
- Use scale E522185 to find the identical tubes.
- Each child gets a weight tube. Mingle together and find someone with the same tube. Check by turning over the tube.



GEWICHTENKOKERS

Rekenen  Taal  Motoriek 

LEERDOEL

-  Vergelijk en orden gewichtsmaten
-  Sorteert op basis van gewicht
-  Oefen communicatie en samenwerking
-  Oefen de fijne motoriek

UITLEG

1

Speel samen. Haal alle kokers uit het opzetblok. Schud een koker en voel hoe zwaar deze is. Zoek een koker met hetzelfde gewicht en plaats ze samen terug in het opzetblok.



2

Controleer of je het goed gedaan hebt door de kokers om te draaien. Kokers met hetzelfde gewicht hebben eenzelfde kleur sticker op de onderkant.



TIPS





- Speel samen. Zet alle kokers op tafel en speel memory. Probeer twee gelijke kokers te vinden.
- Gebruik weegschaal E522185 om identieke kokers te vinden.
- Ieder kind krijgt een gewichtenkoker. Loop door elkaar heen en zoek iemand die dezelfde koker heeft. Controleer door de koker om te draaien.



GEWICHTSKÖCHER

Rechnen  Sprache  Motorik 

LERNZIEL

-  Gewichte miteinander vergleichen und einordnen
-  Nach Gewicht ordnen
-  Kommunikation und Zusammenarbeit üben
-  Die Feinmotorik üben

ERKLÄRUNG

1

Zusammenspielen: Alle Dosen aus dem Ständer nehmen. Eine Dose schütteln und und fühle, wie schwer es ist. Jetzt eine Dose mit dem gleichen Gewicht suchen und beide wieder in den Ständer stecken.



2

Zur Kontrolle die Dosen umdrehen: Dosen mit demselben Gewicht haben auf der Unterseite einen Sticker in derselben Farbe.







TIPPS

- Gemeinsames Spiel: Alle Dosen auf den Tisch stellen und Memory spielen, indem zwei gleiche Dosen gesucht werden.
- Die Waage E522185 bei der Suche nach zwei identischen Dosen benutzen.
- Jedes Kind erhält eine Gewichtsdose. Alle laufen durcheinander und suchen jemanden mit derselben Dose. Zur Kontrolle dann die Dosen umdrehen.

ENSEMBLE DE POIDS

Arithmétique  Langue  Motricité 

OBJECTIF

-  Savoir comparer et trier des mesures de poids
-  Savoir trier sur base d'un poids
-  Pratiquer la communication et la collaboration
-  Développer la motricité fine

EXPLANATION

1

Jouez ensemble. Enlève tous les tubes de leur socle. Secoue un tube et sentir combien il est lourd. Cherche un tube avec le même poids et place-les ensemble dans le socle.



2

Vérifie si tu as trouvé le bon tube en regardant en dessous de celui-ci, les tubes du même poids ont un collant de la même couleur en dessous.



CONSEILS





- Jouez à deux. Placez tous les tubes sur la table et jouez à un jeu de mémoire. Essayez de trouver deux tubes du même poids.
- Utilisez la balance E522185 pour trouver les tubes identiques.
- Chaque enfant a un tube. Déplacez-vous dans la classe et essayez de trouver la personne qui a le tube du même poids. Vérifiez en regardant sous les tubes.



CILINDROS DE PESO

Aritmética  Idioma  Habilidades motoras 

OBJETIVO

-  Comparar y ordenar medidas de peso
-  Ordenar basándose en peso
-  Practicar la comunicación y la colaboración
-  Practicar las habilidades motoras finas

EXPLICACIÓN

1

Jugar juntos. Quita todos los tubos del estante de madera. Agita un tubo y sentir lo pesado que es. Busca un tubo con el mismo peso y coloca ambos en el estante.



2

Girando los tubos, controla si lo has hecho bien. Tubos del mismo peso tienen una pegatina de mismo color abajo.






CONSEJOS





- Jugar juntos. Coloca todos los tubos en la mesa y juega al memory. Intenta encontrar dos tubos iguales
- Usa balanza E522185 para encontrar tubos idénticos.
- Cada niño tiene un tubo de peso. Camina alrededor de los otros niños y busca a alguien que tenga el mismo tubo. Controla girando el tubo.



触觉之重量筒

数学启蒙  语言  健康 

重点目标

-  对重量筒进行比较和排序
-  根据重量对重量筒分类
-  锻炼交流和合作能力
-  锻炼精细动作

游戏玩法

1

从底座中取出所有重量筒。感受重量筒。寻找重量相同的圆筒，然后放回底座中。



2

翻转重量筒，可以检查是否寻找正确。相同重量的圆筒底部有着一样的颜色标记。



游戏提示

- 合作游戏。把所有重量筒放在桌子上玩记忆游戏。尝试找到重量相同的圆筒。
- 用货号为E522185的产品：天平，测量，找到相同重量的圆筒。
- 每个拿一个圆筒。们混合在一起，找到和自己手上圆筒重量一样的人。翻转圆筒进行检查是否找对。

EDUCO WORLD



Madelon, packaging designer



Create your own Educo world with our durable packaging.

Creëer je eigen Educo wereld met onze duurzame verpakkingen.

educoco®

v1

Sales office

Europe - Africa

Anders Celsiusstraat 15
7442PB Nijverdal
THE NETHERLANDS
P +31-88 2035 700
F +31-314 791 023
E info@heutink.com

USA

600 E. Luchessa Avenue
Gilroy, CA 95020
USA
P +1-650-964-2735
F +1-650-964-8162
E info@heutink-usa.com

Asia - Pacific

9-27 Nanhai Road
315800 Ningbo-Beilun
CHINA
P +86-574-8685 7556
F +86-574-8686 9257
E info@educationall.com